

УТВЕРЖДАЮ

Заместитель начальника департамента культуры и
(наименование должности уполномоченного лица)

молодежной политики администрации города Перми
(наименование органа-учредителя)

(И. В. Стрелкова)
(подпись) (расшифровка подписи)

"18" декабря 20 20 г.

ПЛАН

**финансово-хозяйственной деятельности на 2021 год и плановый
период 2022 и 2023 годов**

от "18" декабря 20 20 г.

	КОДЫ
Дата	18.12.2020
По сводному реестру	57308188
Глава по БК	924
По сводному реестру	57308214
ИНН	5902502400
КПП	590201001
По ОКЕИ	383

Орган, осуществляющий функции и полномочия учредителя:
Департамент культуры и молодежной политики администрации города Перми.

Учреждение:
Муниципальное бюджетное учреждение культуры города Перми «Пермский театр «У Моста».

Единица измерения: руб.

Секрет

Формы-расшифровки к плану финансово-хозяйственной деятельности на очередной финансовый год

1.1. Сведения об организации

Полное наименование

Муниципальное бюджетное учреждение культуры города Перми «Пермский театр «У Моста»

Юридический адрес

614000, Пермский край, г. Пермь, ул. Куйбышева, д. 11

Штатная численность по состоянию на 1 января планируемого года – 105 ед.

в том числе

штатная численность основного персонала

62 ед.

Фактическая численность по состоянию на 1 января планируемого года – 96 ед.

в том числе

фактическая численность основного персонала

53 ед.

Контингент обучающихся (для учреждений образования) по состоянию на 1 января планируемого года - _____ чел.

Здания и сооружения:

1. На балансе:

N п/п	Адрес	Общая занимаемая площадь, кв. м	Год постройки	Остаточная стоимость на начало года, тыс. руб.
1	г. Пермь, ул. Куйбышева, д. 11	1 557,40	1917	1 074,92
2	г. Пермь, ул. Куйбышева, д. 11	19	2006	174,00
3	г. Пермь, ул. Куйбышева, д. 11	26,5	2008	58,81
4	г. Пермь, ул. Куйбышева, д. 11	21,4	2008	14,32


2. Арендованные:

N п/п	Адрес	Общая занимаемая площадь, кв. м	Арендная плата, руб. за кв. м в год

3. Сдаваемые в аренду*:

N п/п	Арендатор (субарендатор)	Адрес сдаваемого в аренду помещения	Площадь, кв. м	Арендная плата, руб. за кв. м в год

* к расшифровке необходимо приложить копию договора.

Руководитель муниципального учреждения
(уполномоченное лицо)  (Федотов С.П.)


Исполнитель  (Некрасова Л.В.)


1.2. Расшифровка доходов к плану финансово-хозяйственной деятельности

по муниципальному бюджетному учреждению культуры города Перми
«Пермский театр «У Моста»
 (наименование организации)

1.2.1. Кассовый прогноз поступления субсидий на очередной финансовый год

№ п/п	Наименование поступлений	Всего:	в том числе по кварталам			
			I	II	III	IV
1.	Субсидии на исполнение муниципального задания	51 773,50	12 930,0	12 983,50	12 930,0	12 930,0
	в том числе по видам муниципальных услуг, работ:					
1.1.	Обеспечение деятельности (оказание услуг, выполнение работ) подведомственных учреждений, в том числе на предоставление муниципальным бюджетным и автономным учреждениям субсидий	51 773,50	12 930,0	12 983,50	12 930,0	12 930,0
2.	Субсидии на иные цели	1 900,00	634,0	633,00	633,0	
	в том числе по видам субсидий:					
2.1.	Создание концертных и театральных постановок, организация и обеспечение участия в творческих проектах	1 900,00	634,0	633,00	633,0	
2.2.	Создание условий для вовлеченности жителей в культурно-зрелищные мероприятия					
	Итого	53 673,50	13 564,0	13 616,50	13 563,0	12 930,0

Руководитель муниципального учреждения
 (уполномоченное лицо)  (Федотов С.П.)

Исполнитель  (Некрасова Л.В.)

*Внесение изменений в утвержденный кассовый прогноз поступления субсидий возможно только в исключительных случаях по согласованию с учредителем

1.2.2. Кассовый прогноз доходов от иной приносящей доход деятельности на очередной финансовый год.*

№ п/п	Наименование поступлений	Всего:	в том числе по кварталам			
			I	II	III	IV
1.	Доходы, всего:	24 000,0	7 000,0	5 000,0	2 000,0	10 000,0
	в том числе по видам:					
1.1.	доходы от собственности					
1.2.	доходы от оказания платных услуг	24 000,0	7 000,0	5 000,0	2 000,0	10 000,0
	в том числе по видам:					
1.2.1.	Организация и показ спектаклей	24 000,0	7 000,0	5 000,0	2 000,0	10 000,0
1.3.	родительская плата **					
1.4.	доходы от операций с активами					
	из них					
1.4.1.	от выбытий основных средств					
1.4.2.	от выбытий НМА					
1.4.3.	от выбытий материальных запасов					
2.	Безвозмездные поступления					
	Итого	24 000,0	7 000,0	5 000,0	2 000,0	10 000,0

Руководитель муниципального учреждения
(уполномоченное лицо)  (Федотов С.П.)

Исполнитель  (Некрасова Л.В.)

*Внесение изменений в утвержденный кассовый прогноз доходов от иной приносящей доход деятельности возможно только в исключительных случаях по согласованию с учредителем

**Только для учреждений дополнительного образования детей

субсидии на финансовое обеспечение выполнения муниципального задания за счет средств бюджета города Перми	1210	131	800000000	00.0.00.000000.0.0000000	4	131	x	x	51 773 500,00	51 773 500,00	51 773 500,00	
доходы от оказания услуг, работ, компенсации затрат учреждений, всего		130	x	x	2	x	x	x	24 000 000,00	24 000 000,00	24 000 000,00	0,00
в том числе:												
доходы от оказания платных услуг		131	000000000	00.0.00.000000.0.0000000	2	131	x	x	24 000 000,00	24 000 000,00	24 000 000,00	
доходы от компенсации затрат		134			2							
доходы по условным арендным платежам		135			2							
доходы от штрафов, пеней, иных сумм принудительного изъятия, всего	1300	140							0,00	0,00	0,00	0,00
в том числе:		140							0,00	0,00	0,00	0,00
доходы от штрафов санкций за нарушение законодательства о закупках и нарушение условий контрактов (договоров)		141										
возмещения ущерба имуществу (за исключением страховых возмещений)		144										
безвозмездные денежные поступления, всего	1400	150			2,5				1 900 000,00	1 900 000,00	1 900 000,00	0,00
в том числе:		150										
целевые субсидии		152										
целевые субсидии		152	901340000	00.0.00.000000.0.0000000	5	152			1 900 000,00	1 900 000,00	1 900 000,00	0,00
целевые субсидии									1 900 000,00	1 900 000,00	1 900 000,00	
целевые субсидии												
поступления капитального характера от иных резидентов (за исключением сектора государственного управления и организаций государственного сектора)		155			2							
субсидии на осуществление капитальных вложений	1420	150										
прочие доходы, всего	1500	180										
в том числе:									0,00	0,00	0,00	0,00
целевые субсидии	1510	180										
субсидии на осуществление капитальных вложений	1520	180										
доходы от операций с активами, всего	1900								0,00	0,00	0,00	

на выплаты по оплате труда		119	0000000000	10.0.00.00000.1.0000000	2	213	0000000000	0801	1 057 000,00	1 057 000,00	1 057 000,00	
на выплаты по оплате труда		119	0000000000	20.0.00.00000.1.0000000	2	213	0000000000	0801	90 600,00	90 600,00	90 600,00	
на иные выплаты работникам	2142	119										
страховые взносы на обязательное социальное страхование в части выплат персоналу, подлежащих обложению страховыми взносами	2170	139							0,00	0,00	0,00	x
в том числе:												
на оплату труда стажеров	2171	139										x
на иные выплаты гражданам лицам (денежное содержание)	2172	139										x
социальные и иные выплаты населению, всего	2200	300							0,00	0,00	0,00	x
в том числе:												
социальные выплаты гражданам, кроме публичных нормативных социальных выплат	2210	320							0,00	0,00	0,00	x
из них:												
пособия, компенсации и иные социальные выплаты гражданам, кроме публичных нормативных обязательств	2211	321										x
выплата стипендий, осуществление иных расходов на социальную поддержку обучающихся за счет средств стипендиального фонда	2220	340										x
на премирование физических лиц за достижения в области культуры, искусства, образования, науки и техники, а также на предоставление грантов с целью поддержки проектов в области науки, культуры и искусства	2230	350										x
иные выплаты населению	2240	360										
уплата налогов, сборов и иных платежей, всего	2300	850										x
из них:												
налог на имущество организаций и земельный налог	2310	851	8000000000	10.0.00.00000.1.0000000	4	291	0320100590	0801	302 927,00	302 927,00	302 927,00	x
из них:												
налог на имущество организаций и земельный налог		851	0000000000	10.0.00.00000.1.0000000	2	291	0000000000	0801	184 257,00	184 257,00	184 257,00	x

Выплаты, уменьшающие доход, всего	3000	100					0,00	0,00	0,00	X
в том числе:										
налог на прибыль	3010									X
налог на добавленную стоимость	3020									X
прочие налоги, уменьшающие доход	3030									X
Прочие выплаты, всего	4000	X					0,00	0,00	0,00	X
из них:										X
возврат в бюджет средств субсидии	4010	610								X


Руководитель учреждения
(Уполномоченное лицо учреждения)


_____ (должность)

Федотов С.П.
(фамилия, инициалы)

_____ (телефон)

Исполнитель


_____ (должность)

Некрасова Л.В.
(фамилия, инициалы)

_____ (телефон)

«18» декабря 20 20 г.

II. Сведения по выплатам на закупки товаров, работ, услуг

№ п/п	Наименование показателя	Коды строк	Год начала закупки	Код по бюджетной классификации Российской Федерации *	Сумма			
					на 2021 г. (очередной финансовый год)	на 2022 г. (первый год планового периода)	на 2023 г. (второй год планового периода)	за пределами планового периода
1	2	3	4	4.1	5	6	7	8
1	Выплаты на закупку товаров, работ, услуг, всего	26000	x		21 248 473,00	21 248 473,00	21 248 473,00	0,00
	в том числе:							
1.1	по контрактам (договорам), заключенным до начала очередного финансового года без применения норм Федерального закона от 05 апреля 2013 г. № 44-ФЗ «О контрактной системе в сфере закупок товаров, работ, услуг для обеспечения государственных и муниципальных нужд» (далее – Федеральный закон № 44-ФЗ) и Федерального закона от 18 июля 2011 г. № 223-ФЗ «О закупках товаров, работ, услуг отдельными видами юридических лиц» (далее – Федеральный закон № 223-ФЗ)	26100	x					
1.2	по контрактам (договорам), планируемым к заключению в соответствующем финансовом году без применения норм Федерального закона № 44-ФЗ и Федерального закона № 223-ФЗ	26200	x					
1.3	по контрактам (договорам), заключенным до начала очередного финансового года с учетом требований Федерального закона № 44-ФЗ и Федерального закона № 223-ФЗ	26300	x					
1.3.1	в том числе:							
	в соответствии с Федеральным законом N 44-ФЗ	26310	x	x				
	из них	26310.1						
1.3.2	в соответствии с Федеральным законом N 223-ФЗ	26320	x	x				

1.4	по контрактам (договорам), планируемым к заключению в соответствующем финансовом году с учетом требований Федерального закона № 44-ФЗ и Федерального закона № 223-ФЗ	26400	x		21 248 473,00	21 248 473,00	21 248 473,00	21 248 473,00	0,00
1.4.1	в том числе: за счет субсидий, предоставляемых на финансовое обеспечение выполнения муниципального задания	26410	x		1 350 000,00	1 350 000,00	1 350 000,00	1 350 000,00	0,00
1.4.1.1	в том числе:	26411	x		1 350 000,00	1 350 000,00	1 350 000,00		
1.4.1.2	в соответствии с Федеральным законом № 44-ФЗ	26412	x						
1.4.2	за счет субсидий, предоставляемых в соответствии с абзацем вторым пункта 1 статьи 78.1 Бюджетного кодекса Российской Федерации	26420	x		1 900 000,00	1 900 000,00	1 900 000,00	1 900 000,00	0,00
1.4.2.1	в том числе:	26421	x		1 900 000,00	1 900 000,00	1 900 000,00	1 900 000,00	0,00
	в соответствии с Федеральным законом № 44-ФЗ	26421.1	x						
1.4.2.2	в соответствии с Федеральным законом № 223-ФЗ	26422	x						
1.4.3	за счет субсидий, предоставляемых на осуществление капитальных вложений	26430	x		0,00	0,00	0,00	0,00	0,00
	из них	26430.1	x						
1.4.4	за счет средств обязательного медицинского страхования	26440	x		0,00	0,00	0,00	0,00	0,00
1.4.4.1	в том числе:	26441	x						
	в соответствии с Федеральным законом № 44-ФЗ	26441	x						
1.4.4.2	в соответствии с Федеральным законом № 223-ФЗ	26442	x						
1.4.5	за счет прочих источников финансового обеспечения	26450	x		17 998 473,00	17 998 473,00	17 998 473,00	17 998 473,00	0,00
1.4.5.1	в том числе:	26451	x		0,00	0,00	0,00	0,00	0,00
	в соответствии с Федеральным законом № 44-ФЗ	26451.1	x						
1.4.5.2	в соответствии с Федеральным законом № 223-ФЗ	26452	x		17 998 473,00	17 998 473,00	17 998 473,00	17 998 473,00	
2	Итого по контрактам, планируемым к заключению в соответствующем финансовом году в соответствии с Федеральным законом № 44-ФЗ, по соответствующему году закупки	26500	x		0,00	0,00	0,00	0,00	0,00
	в том числе по году начала закупки:	26510							
3	Итого по договорам, планируемым к заключению в соответствующем финансовом году в соответствии с Федеральным законом	26600	x		0,00	0,00	0,00	0,00	0,00

№ 223-ФЗ, по соответствующему году закупки									
в том числе по году начала закупки:	26610								

Руководитель учреждения
(уполномоченное лицо учреждения)

С.П. Федотов
(должность) Федотов С.П.
(фамилия, инициалы) (телефон)

Ирина Савва
(должность) (фамилия, инициалы) (телефон)

«18» декабря 2020 г.


* В случаях, если учреждению предоставляются субсидии на иные цели, субсидии на осуществление капитальных вложений или грант в форме субсидии в соответствии с абзацем первым пункта 4 статьи 78.1 Бюджетного кодекса Российской Федерации в целях достижения результатов федеральных проектов, в том числе входящего в состав соответствующего национального проекта (программы), определенного Указом Президента Российской Федерации от 7 мая 2018 г. № 204 «О национальных целях и стратегических задачах развития Российской Федерации на период до 2024 года», или регионального проекта, обеспечивающего достижение целей, показателей и результатов федерального проекта (далее – региональный проект), показатели строк 26310, 26421, 26430 и 26451 Раздела 2 «Сведения по выплатам на закупку товаров, работ, услуг» детализируются по коду целевой статьи (8 – 17 разряды кода классификации расходов бюджетов).

Сведения о средствах, поступающих во временное распоряжение муниципального учреждения, на _____ 2021 г.
 (очередной финансовый год)


Таблица 3 к Приложению 1

Наименование показателя	КВФО	Сумма (руб.)
1	2	3
Остаток средств на начало года		
Остаток средств на конец года		
Поступление		
Выбытие		

Руководитель учреждения
 (уполномоченное лицо учреждения)


 (должность) _____ (фамилия, инициалы) _____ (телефон) _____
 Федотов С.П.

Исполнитель


 (должность) _____ (фамилия, инициалы) _____ (телефон) _____
 Карасова А.В.

«18» декабря 20 20 г.

Таблица 4 к Приложению 1

Справочная информация

Наименование показателя	Код субсидии	КФСР	КЦСР	Отраслевой код	КВФО	Сумма (руб.)
1	2	3	4	5	6	7
Планируемые остатки						
Остаток средств на начало года						
Остаток средств на конец года						

Руководитель учреждения

(уполномоченное лицо учреждения)

С.О. Федотов

(фамилия, инициалы)

Федотов С.П.

(телефон)

Исполнитель

И.В. Красова

(фамилия, инициалы)

(телефон)

«18» декабря 2020 г.

Приложение 2
к Порядку
составления и утверждения
плана финансово-хозяйственной
деятельности муниципальных
учреждений, подведомственных департаменту
культуры и молодежной политики
администрации города Перми

**ОБОСНОВАНИЯ (РАСЧЕТЫ)
к плану финансово-хозяйственной деятельности на 2020 год и плановый период 2021 и 2022 годов
муниципального бюджетного учреждения культуры города Перми "Пермский театр "У Моста"
(наименование муниципального учреждения)**

1. Обоснования (расчеты) выплат персоналу (строка 2100)

Код видов расходов 111.112.119

Источник финансового обеспечения Субсидия на исполнение муниципального задания

1.1. Обоснования (расчеты) расходов на оплату труда

№	Должность, группа должностей	Установленная численность, ед.	Среднемесячный размер оплаты труда на одного работника, руб.			Ежемесячная надбавка к должностному окладу, %	Районный коэффициент	Фонд оплаты труда, руб. (гр.3 x гр.4 x (1+ гр.8/100) x гр.9 x 12)
			всего	в том числе:				
			по должностному окладу	по выплатам компенсационного характера	по выплатам стимулирующего характера			
1	Художественный руководитель	1	134 550,00	96 000,00	21 000,00			1 614 600
2	Директор	1	67 970,50	12 775,00	46 329,78		17 550,00	815 646
3	Документовед	1	18 768,00	5 742,00	10 578,00		8 865,72	225 216
4	Секретарь	1	30 905,50	2 616,00	24 258,35		4 031,15	370 866
5	Начальник участка (по закупкам)	1	25 760,00	10 463,00	11 937,00		3 360,00	309 120
6	Кассир	1	19 320,00	3 493,00	13 307,00		2 520,00	231 840
7	Заместитель директора по организации зрителя	1	47 102,17	11 579,00	29 379,41		6 143,76	565 226
8	Старший администратор	2	17 502,08	4 242,00	10 977,20		2 282,88	420 050
9	Администратор	3	20 443,03	4 242,00	13 534,55		2 666,48	735 949
10	Заведующий труппой	1	33 777,83	8 469,00	20 903,02		4 405,80	405 334
11	Артист драмы-ведущий мастер сцены	5	50 852,80	10 463,00	33 756,83		6 632,97	3 051 168
12	Артист драмы высшей категории	13	46 964,73	10 463,00	30 375,90		6 125,83	7 326 498
13	Артист драмы первой категории	9	37 375,29	10 463,00	22 037,26		4 875,04	4 036 532
14	Артист драмы второй категории	16	28 422,08	10 463,00	14 251,85		3 707,23	5 457 039
15	Заведующий художественно-постановочной частью	1	35 502,84	10 463,00	20 409,03		4 630,81	426 034
16	Режиссер-постановщик	1	35 502,84	10 463,00	20 409,03		4 630,81	426 034
17	Руководитель литературно-драматургической части	1	31 155,84	9 426,00	17 666,03		4 063,81	373 870
18	Художник-декоратор	2	23 105,83	9 426,00	10 666,02		3 013,80	554 540
19	Репетитор по балету	1	23 460,00	7 177,00	13 223,00		3 060,00	281 520
20	Звукорежиссер	1	38 410,00	10 463,00	22 937,00		5 010,00	460 920
21	Ассистент режиссера	1	25 668,00	5 742,00	16 578,00		3 348,00	308 016
22	Гриммер-пастижер	1	19 770,83	4 243,00	12 949,02		2 578,80	237 250
23	Осветитель	3	20 920,81	4 243,00	13 949,01		2 728,80	753 149
24	Звукооператор	3	28 625,81	3 844,00	17 409,03		3 733,80	1 030 529
25	Главный инженер	1	32 052,84	10 463,00	15 949,01		4 180,81	384 634
26	Машинист сцены	6	23 220,81	4 243,00	15 948,99		3 028,80	1 671 898
27	Столяр по изготовлению декораций	2	23 220,79	4 243,00	15 948,99		3 028,80	557 299
28	Водитель автомобиля	1	23 220,84	4 243,00	15 949,03		3 028,81	278 650
29	Заместитель директора по административно-хозяйственной части	1	38 768,83	11 579,00	22 133,02		5 056,80	465 226
30	Заведующий хозяйством	1	29 210,00	10 463,00	14 937,00		3 810,00	350 520
31	Уборщик служебных помещений	5	13 363,00	2 153,00	9 467,00		1 743,00	801 780
32	Уборщик территорий	1	13 280,16	2 153,00	9 394,97		1 732,20	159 362
33	Начальник цеха (реквизита)	1	29 210,00	10 463,00	14 937,00		3 810,00	350 520
34	Режиссер	1	18 597,83	2 887,00	13 285,02		2 425,80	223 174
35	Начальник цеха (пошивочного)	1	35 502,84	10 463,00	20 409,03		4 630,81	426 034
36	Художник-модельер театрального костюма	1	27 705,84	9 426,00	14 666,03		3 613,81	332 470
37	Швея	1	26 931,17	2 884,00	20 534,41		3 512,76	323 174
38	Костюмер	1	13 997,83	2 887,00	9 285,02		1 825,80	167 974
39	Заведующий билетными кассами	1	33 407,01	4 242,00	24 807,57		4 357,44	400 884
40	Кассир билетный	1	19 320,00	2 392,00	14 408,00		2 520,00	231 840
41	Вахтер	4	13 459,60	2 265,00	9 439,00		1 755,60	646 061
42	Гардеробщик	1	13 642,00	2 057,00	9 805,61		1 779,39	163 704
Итого на 2021 год		X	1 289 948,17	X	X	X	X	38 352 150
2022 год		X	1 289 948,17	X	X	X	X	38 352 150
2023 год		X	1 289 948,17	X	X	X	X	38 352 150

1.2. Обоснования (расчеты) выплат персоналу при направлении в служебные командировки

№	Наименование расходов	Средний размер выплат на одного работника в день, руб.	Количество работников, чел.	Количество дней	Сумма, руб. (гр. 3 x гр. 4 x гр. 5)
Итого		X	X	X	

1.3. Обоснования (расчеты) выплат персоналу компенсаций и пособий

№	Наименование показателя	Размер одной выплаты, руб.	Количество выплат в год	Общая сумма выплат, руб. (гр. 3 x гр. 4)
1	Социальные пособия и компенсации персоналу в денежной форме	7 600,00	50	380 000,00
Итого на 2021 год:				
2022 год		X	X	380 000,00
2023 год		X	X	380 000,00
		X	X	380 000,00

1.4. Обоснования (расчеты) страховых взносов на обязательное страхование в Пенсионный фонд Российской Федерации, в Фонд социального страхования Российской Федерации, в Федеральный фонд обязательного медицинского страхования¹

№	Наименование государственного внебюджетного фонда	Размер базы для начисления страховых взносов, руб.	Сумма взноса, руб.	
1	Страховые взносы в Пенсионный фонд Российской Федерации, всего	X	8 437 473	
1.1.	в том числе:			
1.2.	по ставке 10,0% по ставке 22,0%	38 352 150	8 437 473	
1.3.	с применением пониженных тарифов взносов в Пенсионный фонд Российской Федерации для отдельных категорий плательщиков			
2	Страховые взносы в Фонд социального страхования Российской Федерации, всего	X	1 188 917	
2.1.	в том числе: социальное страхование на случай временной нетрудоспособности и в связи с материнством по ставке 2,9%	38 352 150	1 112 212	
2.2.	с применением ставки взносов в Фонд социального страхования Российской Федерации по ставке 0,0%			
2.3.	обязательное социальное страхование от несчастных случаев на производстве и профессиональных заболеваний по ставке 0,2%	38 352 150	76 704	
2.4.	обязательное социальное страхование от несчастных случаев на производстве и профессиональных заболеваний по ставке 0,9%			
2.5.	обязательное социальное страхование от несчастных случаев на производстве и профессиональных заболеваний по ставке 0,9%			
3	Страховые взносы в Федеральный фонд обязательного медицинского страхования, всего (по ставке 5,1%)	38 352 150	1 955 960	
Итого на 2021 год:				
2022 год		X	11 582 350	
2023 год		X	11 582 350	
		X	11 582 350	

2. Обоснования (расчеты) расходов на социальные и иные выплаты населению (строка 2200)

Код видов расходов

Источник финансового обеспечения Субсидия на исполнение муниципального задания

№	Наименование показателя	Размер одной выплаты, руб.	Количество выплат в год	Общая сумма выплат, руб. (гр. 3 x гр. 4)
		X	X	0,00
		X	X	0,00
		X	X	0,00

3. Обоснования (расчеты) расходов на уплату налогов, сборов и иных платежей (строка 2300)

Код видов расходов 851

Источник финансового обеспечения Субсидия на исполнение муниципального задания

№	Наименование расходов	Налоговая база, руб.	Ставка налога, %	Коэффициент	Сумма исчисленного налога, подлежащего уплате, руб. (гр. 3 x гр. 4 / 100 x гр. 5)
1	Налог на имущество	1 531 452,00	2,2	0,36	12 129
2	Земельный налог	16 947 277,05	1,5	0,36	91 515
2	Транспортный налог, всего				5 440
2.1.	в том числе по транспортным средствам:				
	Автомобиль 2834 ДК (Газель)	120,00	40	0,36	1 728
2.2.	Автомобиль ГАЗ 32213	120,00	50	0,36	2 160
2.3.	Автомобиль ГАЗ 31105	130,60	33	0,36	1 552
Итого на 2021 год:					
2022 год			X		109 000
2023 год			X		109 000
			X		109 000

4. Обоснования (расчеты) расходов на безвозмездное перечисление организациям (строка 2400)

Код видов расходов

Источник финансового обеспечения

№	Наименование показателя	Размер одной выплаты, руб.	Количество выплат в год	Общая сумма выплат, руб. (гр. 3 x гр. 4)
		X	X	

5. Обоснования (расчеты) прочих расходов (кроме расходов на закупку товаров, работ, услуг) (строка 2500)

Код видов расходов

Источник финансового обеспечения

№	Наименование показателя	Размер одной выплаты, руб.	Количество выплат в год	Общая сумма выплат, руб. (гр. 3 x гр. 4)
		X	X	

6. Обоснования (расчеты) расходов на закупку товаров, работ, услуг (строка 2600)

Код видов расходов 244

Источник финансового обеспечения Субсидия на исполнение муниципального задания

6.1. Обоснование (расчет) расходов на оплату услуг связи

№	Наименование расходов	Количество номеров	Количество платежей в год	Стоимость за единицу, руб.	Сумма, руб. (гр. 3 x гр. 4 x гр. 5)
1	Услуги интернета		11	18 305,09	200 000,00
Итого:					
		X	X	X	200 000,00

6.2. Обоснование (расчет) расходов на оплату транспортных услуг

№	Наименование расходов	Количество услуг перевозки	Цена услуги перевозки, руб.	Сумма, руб. (гр. 3 x гр. 4)
Итого:				

6.3. Обоснование (расчет) расходов на оплату коммунальных услуг

№	Наименование показателя	Размер потребления ресурсов	Тариф (с учетом НДС), руб.	Индексация, %	Сумма, руб. (гр. 3 x гр. 4 x гр. 5)
1	Электроэнергия, всего				800 000,00
1.1	в том числе по объектам: Нежилое здание по адресу: ул. Куйбышева, д. 11	126911	6,12	3	800 000,00
2	Тепловая энергия, всего				350 000,00
2.1	в том числе по объектам: Нежилое здание по адресу: ул. Куйбышева, д. 11	167,73	2 025,85	3	350 000,00
Итого на 2021 год:		X	X	X	1 150 000,00
2022 год		X	X	X	1 150 000,00
2023 год		X	X	X	1 150 000,00

6.4. Обоснование (расчет) расходов на оплату аренды имущества

№	Наименование показателя	Количество	Ставка арендной платы	Стоимость с учетом НДС, руб.
Итого:				

6.5. Обоснование (расчет) расходов на оплату работ, услуг по содержанию имущества

№	Наименование расходов	Объект	Количество работ (услуг)	Стоимость работ (услуг), руб.
Итого:				

6.6. Обоснование (расчет) расходов на оплату прочих работ, услуг

№	Наименование показателя	Количество договоров	Стоимость услуги, руб.
Итого:			

6.7. Обоснование (расчет) расходов на приобретение основных средств, материальных запасов

№	Наименование расходов	Количество	Средняя стоимость, руб.	Стоимость работ (услуг), руб. (гр. 3 x гр. 4)
Итого:				

Руководитель учреждения

(уполномоченное лицо учреждения)

(должность)

Федотов С.П.

(фамилия, инициалы)

(телефон)

Исполнитель

(должность)

Некрасова Л.В.

(фамилия, инициалы)

(телефон)

« 18 » декабря 20 20.

¹ При расчете плановых показателей страховых взносов в Пенсионный фонд Российской Федерации на обязательное пенсионное страхование, в Фонд социального страхования Российской Федерации на обязательное социальное страхование на случай временной нетрудоспособности и в связи с материнством, в Федеральный фонд обязательного медицинского страхования на обязательное медицинское страхование, а также страховых взносов на обязательное социальное страхование от несчастных случаев на производстве и профессиональных заболеваний учитываются тарифы страховых взносов, установленные законодательством Российской Федерации.

² Указываются страховые тарифы, дифференцированные по классам профессионального риска, установленные Федеральным законом от 22 декабря 2005 г. № 179-ФЗ «О страховых тарифах на обязательное социальное страхование от несчастных случаев на производстве и профессиональных заболеваний на 2006 год».

Приложение 2
к Порядку
составления и утверждения
плана финансово-хозяйственной
деятельности муниципальных
учреждений, подведомственных департаменту
культуры и молодежной политики
администрации города Перми

ОБОСНОВАНИЯ (РАСЧЕТЫ)
к плану финансово-хозяйственной деятельности на 2021 год и плановый период 2022 и 2023 годов
муниципального бюджетного учреждения культуры города Перми "Пермский театр "У Моста"
(наименование муниципального учреждения)

1. Обоснования (расчеты) выплат персоналу (строка 2100)

Код видов расходов 111,112,119

Источник финансового обеспечения Поступления от предпринимательской и иной приносящей доход деятельности

1.1. Обоснования (расчеты) расходов на оплату труда

№	Должность, группа должностей	Установленная численность, ед.	Среднемесячный размер оплаты труда на одного работника, руб.			Ежемесячная надбавка к должностному окладу, %	Районный коэффициент	Фонд оплаты труда, руб. (гр.3 x гр.4 x (1+ гр.8/100) x гр.9 x 12)
			всего	по должностному окладу	по выплатам компенсационного характера			
1	Художественный руководитель	1	1 696,25					
2	Директор	1	1 696,25				221,25	20 355
3	Документовед	1	1 696,25				221,25	20 355
4	Секретарь	1	1 696,25				221,25	20 355
5	Главный бухгалтер	1	68 668,80	8 712,00			221,25	20 355
6	Заместитель главного бухгалтера	1	45 852,80	7 872,00			8 956,80	824 026
7	Бухгалтер	1	29 127,55	4 320,00			5 980,80	550 234
8	Начальник участка (по закупкам)	1	1 696,25				3 799,25	349 531
9	Кассир	1	1 696,25				221,25	20 355
10	Заместитель директора по организации зрителя	1	1 696,25				221,25	20 355
11	Старший администратор	2	1 696,25				221,25	20 355
12	Администратор	3	1 696,25				221,25	40 710
13	Заведующий труппой	1	1 696,25				221,25	61 065
14	Артист драмы-ведущий мастер сцены	5	1 696,25				221,25	20 355
15	Артист драмы высшей категории	13	1 696,25				221,25	101 775
16	Артист драмы первой категории	9	1 696,25				221,25	264 615
17	Артист драмы второй категории	16	1 696,25				221,25	183 195
18	Заведующий художественно-постановочной частью	1	1 696,25				221,25	325 680
19	Режиссер-постановщик	1	1 696,25				221,25	20 355
20	Руководитель литературно-драматургической части	1	1 696,25				221,25	20 355
21	Художник-декоратор	2	1 696,25				221,25	20 355
22	Репетитор по балету	1	1 696,25				221,25	40 710
23	Звукорежиссер	1	1 696,25				221,25	20 355
24	Ассистент режиссера	1	1 696,25				221,25	20 355
25	Гример-пастижер	1	1 696,25				221,25	20 355
26	Осветитель	3	1 696,25				221,25	20 355
27	Звукооператор	3	1 696,25				221,25	61 065
28	Главный инженер	1	1 696,25				221,25	61 065
29	Машинист сцены	6	1 696,25				221,25	20 355
30	Столяр по изготовлению декораций	2	1 696,25				221,25	122 130
31	Водитель автомобиля	1	1 696,25				221,25	40 710
32	Заместитель директора по административно-хозяйственной части	1	1 696,25				221,25	20 355
33	Заведующий хозяйством	1	1 696,25				221,25	20 355
34	Уборщик служебных помещений	5	1 696,25				221,25	20 355
35	Дворник	1	1 696,25				221,25	101 775
36	Начальник цеха (реквизита)	1	1 696,25				221,25	20 355
37	Реквизитор	1	1 696,25				221,25	20 355
38	Начальник цеха (пошивочного)	1	1 696,25				221,25	20 355
39	Художник-модельер театрального костюма	1	1 696,25				221,25	20 355
40	Швея	1	1 696,25				221,25	20 355
41	Костюмер	1	1 696,25				221,25	20 355
42	Заведующий билетными кассами	1	1 696,25				221,25	20 355
43	Кассир билетный	1	1 696,25				221,25	20 355
44	Вахтер	4	1 696,25				221,25	20 355
45	Гардеробщик	1	1 696,25				221,25	20 355
Итого на 2021 год		X	214 891,65	X	X	X	221,25	81 420
2022 год		X	214 891,65	X	X	X	X	3 800 000
2023 год		X	214 891,65	X	X	X	X	3 800 000

1.2. Обоснования (расчеты) выплат персоналу при направлении в служебные командировки

№	Наименование расходов	Средний размер выплат на одного работника в день, руб.	Количество работников, чел.	Количество дней	Сумма, руб. (гр. 3 x гр. 4 x гр. 5)
1	Выплаты персоналу при направлении в служебные командировки в пределах территории России				480 000,00

1.1	в том числе компенсация дополнительных расходов, связанных с проживанием вне места постоянного жительства (суточных)	400,00	20	44	350 000,00
1.2	компенсация расходов по проезду	267,86	7	16	
1.3	компенсация расходов по найму жилого помещения	2 500,00	10	4	30 000,00
2	Выплаты персоналу при направлении в служебные командировки на территориях иностранных государств				100 000,00
					300 000,00
2.1	в том числе компенсация дополнительных расходов, связанных с проживанием вне места постоянного жительства (суточных)	2 500,00	10	5	150 000,00
2.2	компенсация расходов на оформление виз, паспортов, страховки, перевес багажа	3 000,00	10	5	150 000,00
Итого на 2021 год:					780 000,00
2022 год		X	X	X	780 000,00
2023 год		X	X	X	780 000,00

1.3. Обоснования (расчеты) выплат персоналу на возмещение сотовой связи

№	Наименование расходов	Средний размер выплат на одного работника, руб.	Количество работников, чел.	Количество месяцев	Сумма, руб. (гр. 3 x гр. 4 x гр. 5)
1	Возмещение сотовой связи	416,70	4	12	20 000,00
Итого на 2021 год:					20 000,00
2022 год		X	X	X	0,00
2023 год		X	X	X	0,00

1.4. Обоснования (расчеты) выплат персоналу пособий и компенсаций

№	Наименование показателя	Размер одной выплаты, руб.	Количество выплат в год	Общая сумма выплат, руб. (гр. 3 x гр. 4)
1	Социальные пособия и компенсации персоналу в денежной форме	2 000,00	30	60 000,00
Итого:		X	X	X

1.5. Обоснования (расчеты) страховых взносов на обязательное страхование в Пенсионный фонд Российской Федерации, в Фонд социального страхования Российской Федерации, в

№	Наименование государственного внебюджетного фонда	Размер базы для начисления страховых взносов, руб.	Сумма взноса, руб.
1	Страховые взносы в Пенсионный фонд Российской Федерации, всего		
1.1	в том числе: 22,0%	по ставке	836 000
1.2	по ставке 10,0%	3 800 000	836 000
1.3	с применением пониженных тарифов взносов в Пенсионный фонд Российской Федерации для отдельных категорий плательщиков		
2	Страховые взносы в Фонд социального страхования Российской Федерации, всего		
2.1	в том числе: социальное страхование на случай временной нетрудоспособности и в связи с материнством по ставке 2,9%	X	117 800
2.2	с применением ставки взносов в Фонд социального страхования Российской Федерации по ставке 0,0%	3 800 000	110 200
2.3	обязательное социальное страхование от несчастных случаев на производстве и профессиональных заболеваний по ставке 0,2%		
2.4	обязательное социальное страхование от несчастных случаев на производстве и профессиональных заболеваний по ставке 0,2%	3 800 000	7 600
2.5	обязательное социальное страхование от несчастных случаев на производстве и профессиональных заболеваний по ставке 0,2%		
3	Страховые взносы в Федеральный фонд обязательного медицинского страхования, всего (по ставке 5,1%)		
Итого на 2020 год:		3 800 000	193 800
2021 год		X	1 147 600
2022 год		X	1 147 600
2023 год		X	1 147 600

2. Обоснования (расчеты) расходов на социальные и иные выплаты населению (строка 2200)

Код видов расходов

Источник финансового обеспечения

№	Наименование показателя	Размер одной выплаты, руб.	Количество выплат в год	Общая сумма выплат, руб. (гр. 3 x гр. 4)
Итого:		X	X	

3. Обоснования (расчеты) расходов на уплату налогов, сборов и иных платежей (строка 2300)

Код видов расходов 851, 852, 853

Источник финансового обеспечения Поступления от предпринимательской и иной приносящей доход деятельности

№	Наименование расходов	Налоговая база, руб.	Ставка налога, %	Коэффициент	Сумма исчисленного налога, подлежащего
1	Налог на имущество	1 531 452,00	2,2	0,64	21 563
2	Земельный налог	16 947 277,05	1,5	0,64	162 694
3	Транспортный налог, всего				9 670
	в том числе по транспортным средствам:				
3.1	Автомобиль 2834 DK (Газель)	120,00	40	0,64	3 072
3.2	Автомобиль ГАЗ 32213	120,00	50	0,64	3 840
3.3	Автомобиль ГАЗ 31105	130,60	33	0,64	2 758
Итого на 2021 год:					0,00
2022 год			X		193 927
2023 год			X		193 927

4. Обоснования (расчеты) расходов на безвозмездное перечисление организациям (строка 2400)

Код видов расходов

Источник финансового обеспечения

№	Наименование показателя	Размер одной выплаты, руб.	Количество выплат в год	Общая сумма выплат, руб. (гр. 3 x гр. 4)
---	-------------------------	----------------------------	-------------------------	--

Итого:	X	X	
--------	---	---	--

5. Обоснования (расчеты) прочих расходов (кроме расходов на закупку товаров, работ, услуг) (строка 2500)

Код видов расходов

Источник финансового обеспечения

№	Наименование показателя	Размер одной выплаты, руб.	Количество выплат в год	Общая сумма выплат, руб. (гр. 3 x гр. 4)
Итого:		X	X	

6. Обоснования (расчеты) расходов на закупку товаров, работ, услуг (строка 2600)

Код видов расходов 244

Источник финансового обеспечения Поступления от предпринимательской и иной приносящей доход деятельности

6.1. Обоснование (расчет) расходов на оплату услуг связи

№	Наименование расходов	Количество номеров	Количество платежей в год	Стоимость за единицу, руб.	Сумма, руб. (гр. 3 x гр. 4 x гр. 5)
1	Услуги междугородной связи	1	10	157,00	1 570,00
2	Услуги сотовой связи	9	10	224,77	20 228,96
3	Услуги местной связи	8	10	617,71	49 417,04
4	Услуги международной связи	1	12	17,00	204,00
6	Услуги почтовой связи	1	30	266,00	7 980,00
Итого на 2021 год:		X	X	X	79 400,00
2022 год		X	X	X	79 400,00
2023 год		X	X	X	79 400,00

6.2. Обоснование (расчет) расходов на оплату транспортных услуг

№	Наименование расходов	Количество услуг перевозки	Цена услуги перевозки, руб.	Сумма, руб. (гр. 3 x гр. 4)
1	Услуги по перевозке грузов (декораций)	3	35 000,00	105 000,00
2	Приобретение проездных документов в служебных целях	300	2 000,00	600 000,00
3	Услуги по перевозке пассажиров (трансферы)	8	6 400,00	51 200,00
Итого на 2021 год				756 200,00
2022 год				756 200,00
2023 год				756 200,00

6.3. Обоснование (расчет) расходов на оплату коммунальных услуг

№	Наименование показателя	Размер потребления ресурсов	Тариф (с учетом НДС), руб.	Индексация, %	Сумма, руб. (гр. 3 x гр. 4 x гр. 5)
1	Обращение с ТКО, всего				43 000,00
1.1	в том числе по объектам:				
	Жилое помещение по адресу: ул. Ветлужская, д. 97, кв.	0,39	5 824,79	3	2 340,00
1.2	Нежилое здание по адресу: ул. Куйбышева, д. 11	6,78	5 824,79	3	3 818,00
2	Водоотведение, всего				40 660,00
2.1	в том числе по объектам:				
	Жилое помещение по адресу: ул. Ветлужская, д. 97, кв.	149,35	24,82	3	3 818,00
2.2	Нежилое здание по адресу: ул. Куйбышева, д. 11	756	43,90	3	34 184,00
3	Холодное водоснабжение, всего				19 000,00
3.1	в том числе по объектам:				
	Жилое помещение по адресу: ул. Ветлужская, д. 97, кв.	39,39	33,03	3	1 340,00
3.2	Нежилое здание по адресу: ул. Куйбышева, д. 11	355,13	48,28	3	17 660,00
4	Горячее водоснабжение, всего				23 000,00
4.1	в том числе по объектам:				
	Жилое помещение по адресу: ул. Ветлужская, д. 97, кв.	14,99	162,78	3	2 514,00
4.2	Нежилое здание по адресу: ул. Куйбышева, д. 11	107,73	184,63	3	20 486,00
5	Теплоэнергия, всего				100 000,00
5.1	в том числе по объектам:				
	Жилое помещение по адресу: ул. Ветлужская, д. 97, кв.	10,5	1 607,48	3	11 544,24
5.2	Нежилое здание по адресу: ул. Куйбышева, д. 11	41,58	2 025,85	3	88 455,76
6	Электроэнергия, всего				100 000,00
6.1	в том числе по объектам:				
	Жилое помещение по адресу: ул. Ветлужская, д. 97, кв.	3416	2,96	3	10 415,00
6.2	Нежилое здание по адресу: ул. Куйбышева, д. 11	14211	6,12	3	89 585,00
Итого на 2021 год		X	X	X	323 000,00
2022 год		X	X	X	323 000,00
2023 год		X	X	X	323 000,00

6.4. Обоснование (расчет) расходов на оплату аренды имущества

№	Наименование показателя	Количество	Ставка арендной платы	Стоимость с учетом НДС, руб.
1	Аренда жилых помещений для сотрудников	12	208 333,00	2 500 000,00
Итого на 2021 год		X	X	2 500 000,00
2022 год		X	X	2 500 000,00
2023 год		X	X	2 500 000,00

6.5. Обоснование (расчет) расходов на оплату работ, услуг по содержанию имущества

№	Наименование расходов	Объект	Количество работ (услуг)	Стоимость работ (услуг), руб.
1	Содержание объектов недвижимого имущества, всего			497 070,00
1.1	в том числе:			
	Уборка снега, мусора	Территория, прилегающая к зданию по адресу: ул. Куйбышева,	70	165 000,00
1.2	Вывоз снега, мусора, твердых бытовых отходов	Территория, прилегающая к зданию по адресу: ул. Куйбышева,	46	141 100,00
1.3	Дезинфекция, дезинсекция	Нежилое здание по адресу: ул. Куйбышева, д. 11	12	14 400,00
1.4	Коммунальная плата за содержание жилья	Жилое помещение по адресу: ул. Ветлужская, д. 97, кв. 21	12	14 190,00
1.5	Тех. обслуживание пожарной сигнализации	Нежилое здание по адресу: ул. Куйбышева, д. 11	12	30 000,00

1.6	Содержание коммуникаций (сантех и электр.)	Нежилое здание по адресу: ул. Куйбышева, д. 11	12	120 000,00
1.7	Взносы на капитальный ремонт имущества	Жилое помещение по адресу: ул. Ветлужская, д. 97, кв. 21	12	12 380,00
2	Содержание объектов движимого имущества, всего			1 002 930,00
2.1	в том числе			
	Мойка и химчистка имущества	Имущество учреждения (автомобили, ковровые покрытия)	13	152 400,00
2.2	Огнезащитная обработка	Имущество учреждения (декорации, кресла)	8	432 000,00
2.3	Заправка картриджей	Имущество учреждения (оргтехника)	8	55 000,00
2.4	Ремонт и техническое обслуживание	Имущество учреждения (автомобили, оргтехника и т.д.)	36	363 530,00
Итого на 2021 год				
2022 год		X		1 500 000,00
2023 год		X		1 500 000,00
2023 год		X		1 500 000,00

6.6. Обоснование (расчет) расходов на оплату прочих работ, услуг

№	Наименование показателя	Количество договоров	Стоимость услуги, руб.
1	Услуги гостиницы	12	340 000,00
2	Типографские услуги	15	214 680,00
3	Агентское вознаграждение	5	1 072 300,00
4	Авторское вознаграждение	5	3 416 693,00
5	Оплата труда внештатным сотрудникам	369	4 139 700,00
7	Услуги вневедомственной, пожарной охраны	2	426 700,00
8	Услуги страхования	2	20 000,00
Итого на 2021 год			
2022 год		X	9 630 073,00
2023 год		X	9 630 073,00
2023 год		X	9 630 073,00

6.7. Обоснование (расчет) расходов на приобретение основных средств, материальных запасов

№	Наименование расходов	Количество	Средняя стоимость, руб.	Стоимость работ (услуг), руб. (гр. 3 x гр. 4)
1	Приобретение основных средств, всего			600 000,00
1.1	в том числе			
	Машины и оборудование, шт	61	2 459,02	150 000,00
1.2	Производственный и хозяйственный инвентарь, шт	796	1 690,00	450 000,00
2	Приобретение материальных запасов, всего			2 610 000,00
2.1	Медикаменты, шт	250	120,00	30 000,00
2.2	Горюче-смазочные материалы, л	2708,33	48,00	130 000,00
2.3	Строительные материалы, шт	201271	4,72	950 000,00
2.4	Прочие материальные запасы, шт	36920	37,92	1 400 000,00
2.5	Сувенирная продукция, БСО, шт	80340	1,24	100 000,00
Итого на 2021 год				
2022 год		X		3 210 000,00
2023 год		X		3 210 000,00
2023 год		X		3 210 000,00

Руководитель учреждения

(уполномоченное лицо учреждения)

(должность)

Федотов С.П.

(фамилия, инициалы)

(телефон)

Исполнитель

(должность)

Некрасова Л.В.

(фамилия, инициалы)

(телефон)

«18» декабря 20 20

¹ При расчете плановых показателей страховых взносов в Пенсионный фонд Российской Федерации на обязательное пенсионное страхование, в Фонд социального страхования Российской Федерации
² Указываются страховые тарифы, дифференцированные по классам профессионального риска, установленные Федеральным законом от 22 декабря 2005 г. № 179-ФЗ «О страховых тарифах на»

ОБОСНОВАНИЯ (РАСЧЕТЫ)
к плану финансово-хозяйственной деятельности на 2021 год и плановый период 2022 и 2023 годов
муниципального бюджетного учреждения культуры города Перми "Пермский театр "У Моста"
(наименование муниципального учреждения)

1. Обоснования (расчеты) выплат персоналу (строка 2100)

Код видов расходов _____

Источник финансового обеспечения Субсидия на иные цели

1.1. Обоснования (расчеты) расходов на оплату труда

№	Должность, группа должностей	Установленная численность, ед.	Среднемесячный размер оплаты труда на одного работника, руб.			Ежемесячная надбавка к должностному окладу, %	Районный коэффициент	Фонд оплаты труда, руб. (гр.3 x гр.4 x (1+ гр.8/100) x гр.9 x 12)
			всего	в том числе:				
				по должностному окладу	по выплатам компенсационного характера			
Итого		X	X	X	X	X		

1.2. Обоснования (расчеты) выплат персоналу при направлении в служебные командировки

№	Наименование расходов	Средний размер выплат на одного работника в день, руб.	Количество работников, чел.	Количество дней	Сумма, руб. (гр. 3 x гр. 4 x гр. 5)
Итого		X	X	X	

1.3. Обоснования (расчеты) выплат персоналу по уходу за ребенком

№	Наименование расходов	Численность работников, получающих пособие	Количество выплат в год на одного работника	Размер выплаты (пособия) в месяц, руб.	Сумма, руб. (гр. 3 x гр. 4 x гр. 5)
Итого		X	X	X	

1.4. Обоснования (расчеты) страховых взносов на обязательное страхование в Пенсионный фонд Российской Федерации, в Фонд социального страхования Российской Федерации, в Федеральный фонд обязательного медицинского страхования¹

№	Наименование государственного внебюджетного фонда	Размер базы для начисления страховых взносов, руб.	Сумма взноса, руб.
1	Страховые взносы в Пенсионный фонд Российской Федерации, всего	X	
1.1	в том числе: ставка 22,0% по		
1.2	по ставке 10,0%		
1.3	с применением пониженных тарифов взносов в Пенсионный фонд Российской Федерации для отдельных категорий плательщиков		
2	Страховые взносы в Фонд социального страхования Российской Федерации, всего	X	
2.1	в том числе: обязательное социальное страхование на случай временной нетрудоспособности и в связи с материнством по ставке 2,9%		
2.2	с применением ставки взносов в Фонд социального страхования Российской Федерации по ставке 0,0%		
2.3	обязательное социальное страхование от несчастных случаев на производстве и профессиональных заболеваний по ставке 0,2%		
2.4	обязательное социальное страхование от несчастных случаев на производстве и профессиональных заболеваний по ставке 0, % ²		
2.5	обязательное социальное страхование от несчастных случаев на производстве и профессиональных заболеваний по ставке 0, % ²		
3	Страховые взносы в Федеральный фонд обязательного медицинского страхования, всего (по ставке 5,1%)		
Итого		X	

2. Обоснования (расчеты) расходов на социальные и иные выплаты населению (строка 2200)

Код видов расходов _____

Источник финансового обеспечения _____

№	Наименование показателя	Размер одной выплаты, руб.	Количество выплат в год	Общая сумма выплат, руб. (гр. 3 x гр. 4)
Итого		X	X	

3. Обоснования (расчеты) расходов на уплату налогов, сборов и иных платежей (строка 2300)

Код видов расходов _____

Источник финансового обеспечения _____

№	Наименование расходов	Налоговая база, руб.	Ставка налога, %	Сумма исчисленного налога, подлежащего уплате, руб. (гр. 3 x гр. 4 / 100)
Итого			X	

4. Обоснования (расчеты) расходов на безвозмездное перечисление организациям (строка 2400)

Код видов расходов _____

Источник финансового обеспечения _____

№	Наименование показателя	Размер одной выплаты, руб.	Количество выплат в год	Общая сумма выплат, руб. (гр. 3 x гр. 4)
Итого:		X	X	

5. Обоснования (расчеты) прочих расходов (кроме расходов на закупку товаров, работ, услуг) (строка 2500)

Код видов расходов

Источник финансового обеспечения

№	Наименование показателя	Размер одной выплаты, руб.	Количество выплат в год	Общая сумма выплат, руб. (гр. 3 x гр. 4)
Итого:		X	X	

6. Обоснования (расчеты) расходов на закупку товаров, работ, услуг (строка 2600)

Код видов расходов 244

Источник финансового обеспечения Субсидия на иные цели

6.1. Обоснование (расчет) расходов на оплату услуг связи

№	Наименование расходов	Количество номеров	Количество платежей в год	Стоимость за единицу, руб.	Сумма, руб. (гр. 3 x гр. 4 x гр. 5)
Итого:		X	X	X	

6.2. Обоснование (расчет) расходов на оплату транспортных услуг

№	Наименование расходов	Количество услуг перевозки	Цена услуги перевозки, руб.	Сумма, руб. (гр. 3 x гр. 4)
Итого:				

6.3. Обоснование (расчет) расходов на оплату коммунальных услуг

№	Наименование показателя	Размер потребления ресурсов	Тариф (с учетом НДС), руб.	Индексация, %	Сумма, руб. (гр. 3 x гр. 4 x гр. 5)
Итого:		X	X	X	

6.4. Обоснование (расчет) расходов на оплату аренды имущества

№	Наименование показателя	Количество	Ставка арендной платы	Стоимость с учетом НДС, руб.
Итого:		X	X	X

6.5. Обоснование (расчет) расходов на оплату работ, услуг по содержанию имущества

№	Наименование расходов	Объект	Количество работ (услуг)	Стоимость работ (услуг), руб.
Итого:			X	X

6.6. Обоснование (расчет) расходов на оплату прочих работ, услуг

№	Наименование показателя	Количество договоров	Стоимость услуги, руб.
1	Создание театральных постановок		1 100 000,00
1.1	Услуги режиссера-постановщика	3	1 100 000,00
Итого на 2021 год		X	1 100 000,00
2022 год		X	1 100 000,00
2023 год		X	1 100 000,00

6.7. Обоснование (расчет) расходов на приобретение основных средств, материальных запасов

№	Наименование расходов	Количество	Средняя стоимость, руб.	Стоимость работ (услуг), руб. (гр. 3 x гр. 4)
1	Приобретение основных средств, всего			0,00
2	Приобретение материальных запасов для создания театральных постановок, всего			800 000,00
2.1	Строительные материалы, шт	1922	416,23	800 000,00
Итого на 2021 год			X	800 000,00
2022 год				800 000,00
2023 год				800 000,00

Руководитель учреждения

(уполномоченное лицо учреждения)

(должность)

Федотов С.П.

(фамилия, инициалы)

(телефон)

Исполнитель

(должность)

Некрасова Л.В.

(фамилия, инициалы)

(телефон)

«18» декабря 2020 г.

¹ При расчете плановых показателей страховых взносов в Пенсионный фонд Российской Федерации на обязательное пенсионное страхование, в Фонд социального страхования Российской Федерации на обязательное социальное страхование на случай временной нетрудоспособности и в связи с материнством, в Федеральный фонд обязательного медицинского страхования на обязательное медицинское страхование, а также страховых взносов на обязательное социальное страхование от несчастных случаев на производстве и профессиональных заболеваний учитываются тарифы страховых взносов, установленные законодательством Российской Федерации.

